





GN**SCHEDA 1****Guarda i disegni****Quali e quante di queste parole conosci già in italiano? _____****Come si dice ciascuna di queste parole nella tua lingua?****PUGNI****pugni****AGNELLO****agnello****INSEGNANTE****insegnante****PUGNO****pugno****GNU****gnu**

GN**SCHEDA 2**Trova le lettere **GN gn** e segnale con un cerchio

SC	CH	GN	CU	GN	GN
GL	SC	GL	GH	CU	SC
SC	GN	QU	QU	GN	SC

gn	ch	cu	gn	gh	gn
gl	sc	gn	qu	gh	gl
gl	gn	qu	ch	gn	sc

SPAGNA ZOGNO ROMAGNA BRETAGNA

spugna agnello pugno bagni

GN**SCHEDA 3**

Trova i suoni **GNA** **GNE** **GNI** **GNO** **GNU**
gna **gne** **gni** **gno** **gnu**

e segnali con un cerchio



GNA	CIA	GNA	SCE	CIU	GIA
GIO	GE	QUI	CHE	CI	GLI
CE	QUA	CIO	GI	CHI	GIU

gno	ciu	gli	ge	gna	sce
cia	gne	gia	qui	ci	gni
quo	ce	sci	gnu	ghe	cio

BOLOGNA **ROMAGNA** **COLOGNOLA**

insegnante **gnu** **pugni** **bagno**

GN

SCHEDA 4


Guarda le immagini
Unisci ogni immagine con la parola corrispondente

GNU



pugno

PUGNO



gnu

INSEGNANTE




pugni

AGNELLO



insegnante

PUGNI



agnello

GN

SCHEDA 5


Leggi

Unisci ogni suono con l'immagine che lo contiene nella parola corrispondente

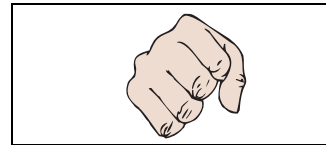
GNA



GNE



GNI



GNO



GNU




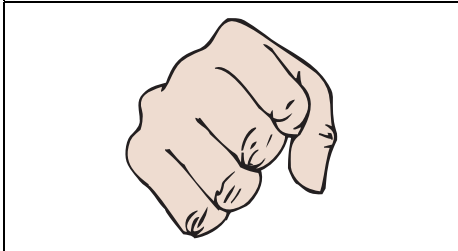
GN

SCHEDA 6


Leggi GNA GNE GNI GNO GNU gna gne gni gno gnu

Usa i suoni per completare le parole







PU ___
pu ___



INSE ___ NTE
inse ___ nte



A ___ LLO
a ___ llo



PU ___
pu ___

GN

SCHEDA 7

*Leggi le parole nei due caratteri di scrittura
Unisci le parole uguali*

PUGNI

agnello

AGNELLO

pugni

INSEGNANTE

pugno






PUGNO

gnu


GNU

insegnante

**Ascolta l'insegnante e scrivi le lettere che mancano in ogni parola
Riscrivi la parola intera nei due caratteri**

	<p>— — — —</p> <p>— — — —</p>	<p>_____</p> <p>_____</p>
	<p>P — — — —</p> <p>p — — — —</p>	<p>_____</p> <p>_____</p>
	<p>— N S — — — — N T —</p> <p>— n s — — — — n t —</p>	<p>_____</p> <p>_____</p>
	<p>— — — — LL —</p> <p>— — — — ll —</p>	<p>_____</p> <p>_____</p>
	<p>P — — — —</p> <p>p — — — —</p>	<p>_____</p> <p>_____</p>

Con le lettere dell'alfabeto italiano che conosci, puoi leggere queste parole



RAGNI
ragni

MONTAGNE
montagne

LAVAGNA
lavagna






BAGNO
bagno

Ora, con l'aiuto dell'insegnante, prova a scriverle



GN**SCHEDA 11**

Ritaglia le immagini e le parole contenute in questa pagina e divertiti con le attività che l'insegnante ti suggerisce

	<p>PUGNI</p> <p>✂️ -----</p> <p>pugni</p>
	<p>AGNELLO</p> <p>✂️ -----</p> <p>agnello</p>
	<p>INSEGNANTE</p> <p>✂️ -----</p> <p>insegnante</p>
	<p>PUGNO</p> <p>✂️ -----</p> <p>pugno</p>
	<p>GNU</p> <p>✂️ -----</p> <p>gnu</p>

GN**SCHEDA 12**

Leggi le frasi e, con l'aiuto dell'insegnante, prova a scriverle sul tuo quaderno

Confronta le frasi che hai scritto con queste. Sono uguali o diverse? Se sono diverse, perché?

L'INSEGNANTE E' ITALIANO

LA LAVAGNA E' NERA

OGGI MANGIO L'AGNELLO

Ritaglia le frasi contenute in questa pagina e divertiti con le attività che l'insegnante ti suggerisce